

RESULTADOS DE LA ENCUESTA DIALOGO

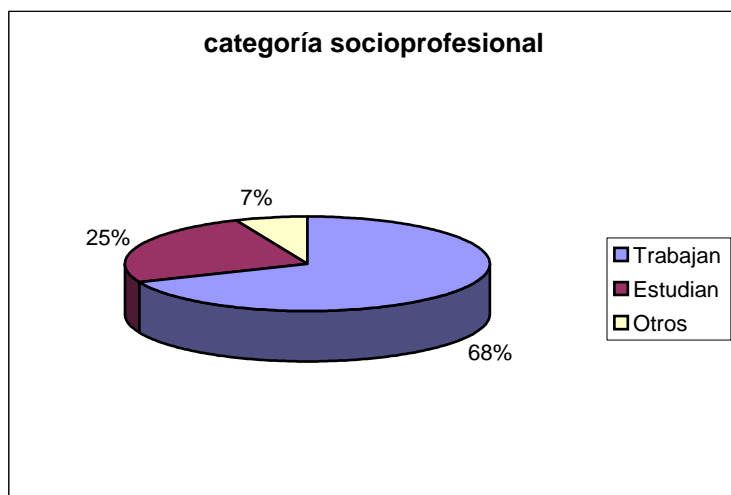
Encuesta realizada a 306 franceses residentes en España:

➤ P2 : Sexo

Sexo	%
Femenino	63,4
Masculino	36,6
Total	100,0

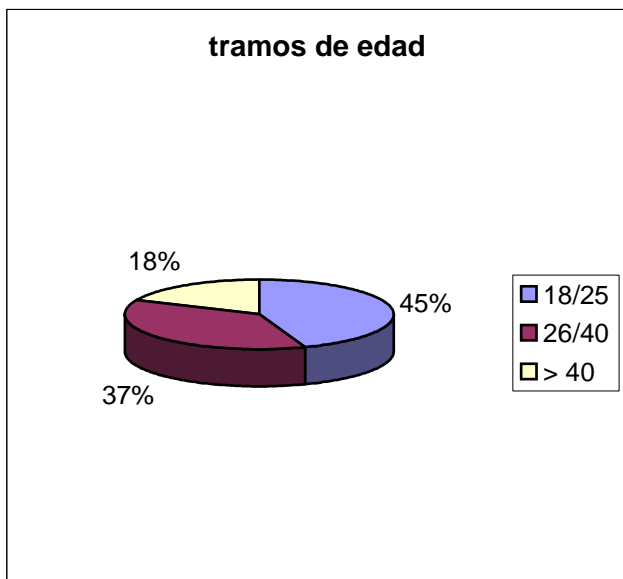
➤ P3 : Categoría socio profesional

CSP	%
Trabaja	68,7
Estudia	24,8
Otros	6,5
Total	100,0



➤ P4 : ¿Podría indicarnos en qué intervalo de edad se encuentra usted?

Tramos de edad	%
18/25	44,4
26/40	37,3
> 40	18,3
Total	100,0



➤ P5 : Su número de años de residencia en España

En España	%
Más de un año	39,9
Entre 1 y 5 años	26,1
Más de 5 años	34,0
Total	100,0



➤ P6 : ¿Ha vivido en otros países extranjeros?

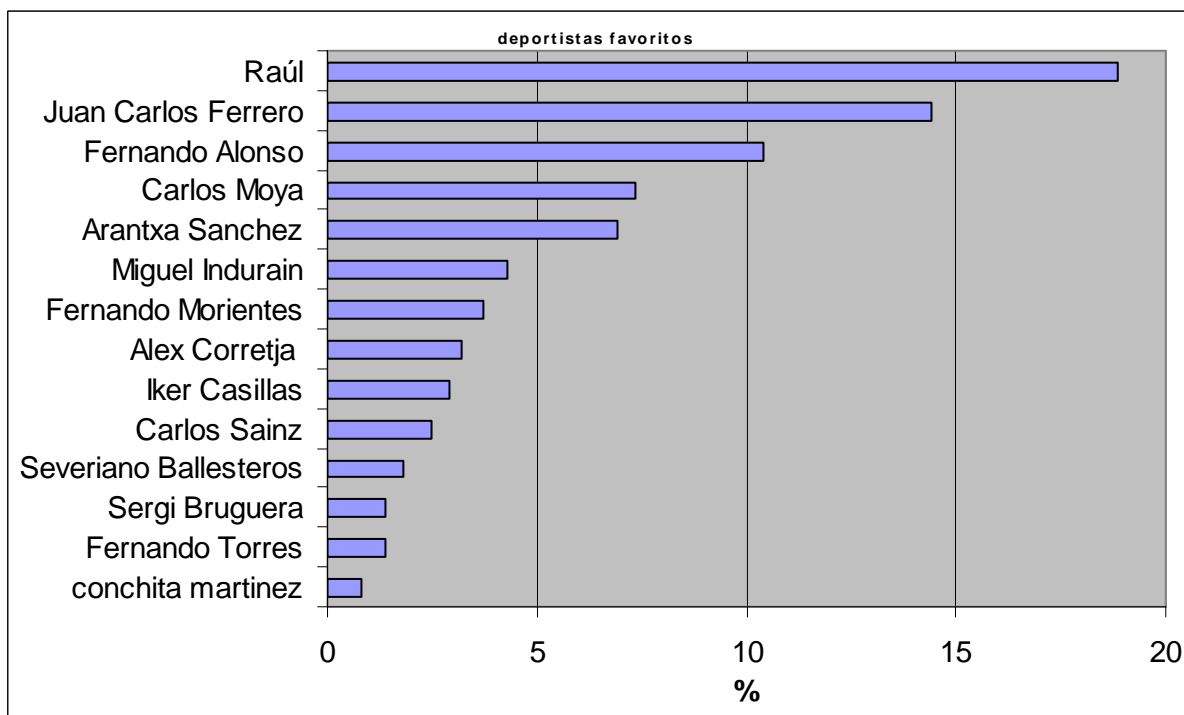
Otros países	%
Sí	87,9
No	12,1
Total	100,0

1. CONOCIMIENTOS DE ESPAÑA

• **El tema del deporte:**

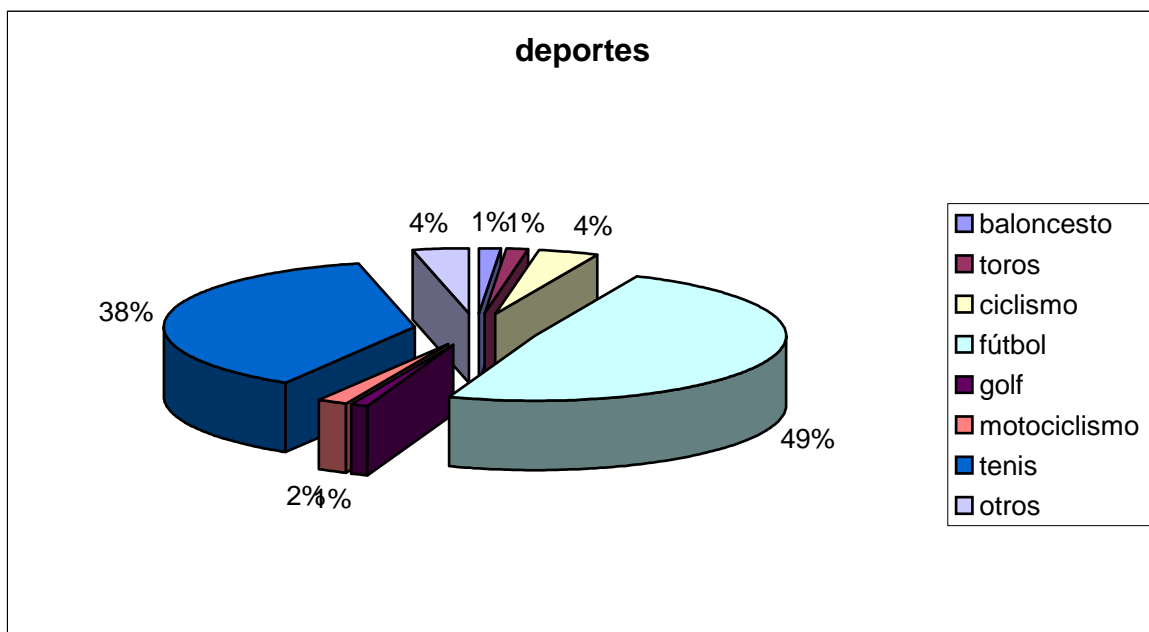
- P7 : Para comenzar, hablemos del tema del deporte. ¿Quiénes son los deportistas españoles (hombre o mujer) y cuáles son las disciplinas que usted prefiere? Por favor, cite sólo 2 o 3:

Deportistas	%	Clasificaciones
Raúl	18,9	1
Juan Carlos Ferrero	14,4	2
Fernando Alonso	10,4	3
Carlos Moya	7,4	4
Arantxa Sánchez	6,9	5
Miguel Indurain	4,3	6
Fernando Morientes	3,7	7
Alex Corretja	3,2	8
Iker Casillas	2,9	9
Carlos Sainz	2,5	10
Severiano Ballesteros	1,8	11
Sergi Bruguera	1,4	12
Fernando Torres	1,4	13
Conchita Martínez	0,8	14
Otros	20,0	
Emitidos	100,0	



➤ P8 : ¿Según usted, cuál es el deporte en el que los españoles destacan más?

Deporte	%
Fútbol	48,8
Tenis	37,8
Ciclismo	3,9
Motociclismo	2,1
Baloncesto	1,4
Toros	1,4
Golf	1,1
Otros	3,5
Emitidos	100,0
En blanco	
Total	



- **El mundo de la música**

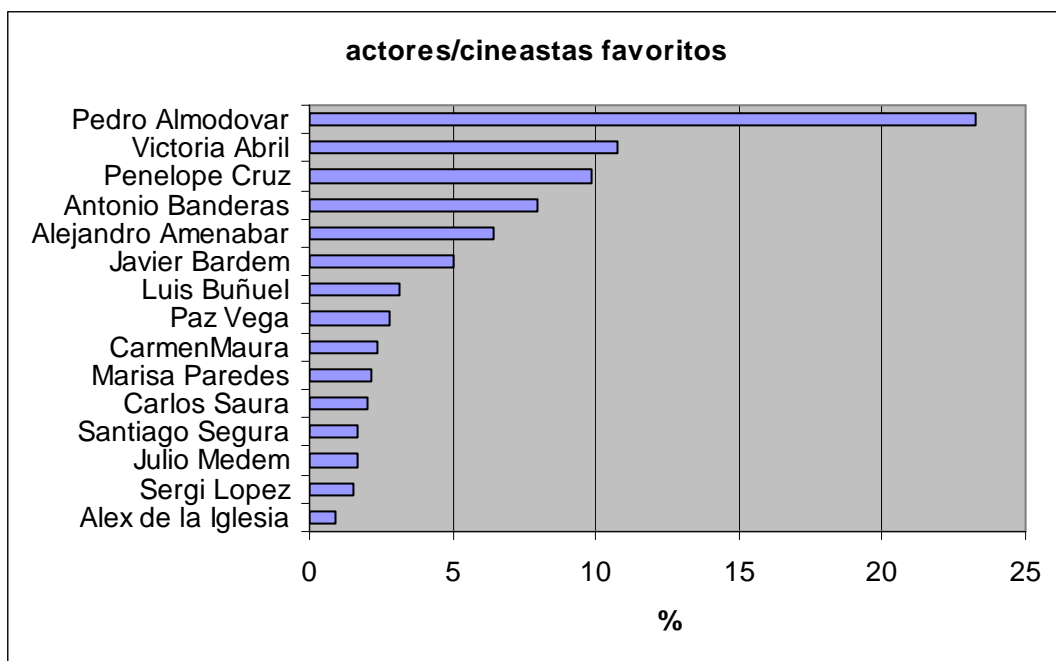
- P9 : Pasemos ahora al mundo de la música. ¿ Quiénes son los cantantes españoles (hombre o mujer) o los grupos, de cualquier estilo (pop, flamenco, ópera, etc.) que usted prefiere? Cite de ellos 3:

Música	%	Clasificación
La oreja de Van Gogh	9,0	1
David Bisbal	5,0	2
Estopa	4,6	3
Mecano	4,5	4
Alejandro Sanz	3,9	5
Julio Iglesias	3,9	6
Jarabe de Palo	3,6	7
Plácido Domingo	3,0	8
Paco de Lucia	2,8	9
Montserrat Caballe	2,6	10
Camarón	2,5	11
Joaquín Sabina	2,3	12
Luz Casal	2,2	13
Ojos de Brujo	1,9	14
Ska-p	1,9	15
Amaral	1,5	16
Café Quijano	1,5	17
El Canto del Loco	1,4	18
Ana Belén	1,3	19
Paco Ibáñez	1,2	20
Rosana	1,2	21
Enrique Iglesias	1,0	22
Manu Chao	1,0	23
Otros	36	
Emitidos	100,0	

El mundo del cine

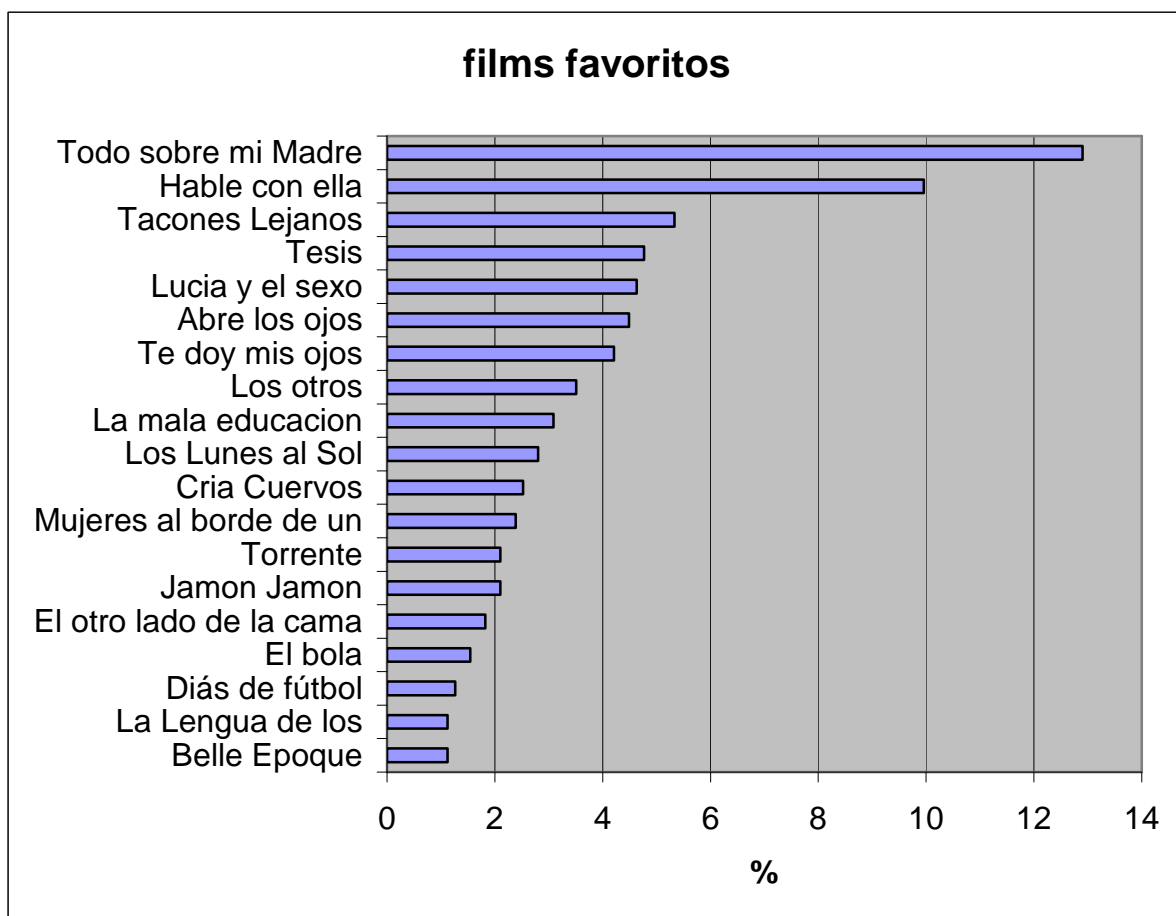
- P10 : Pasemos ahora al cine español. ¿Quiénes son los actores, actrices o cineastas que usted prefiere? Cite 3:

Actor	%	Clasificación
Pedro Almodóvar	23,3	1
Victoria Abril	10,7	2
Penélope Cruz	9,9	3
Antonio Banderas	8,0	4
Alejandro Amenabar	6,4	5
Javier Bardem	5,1	6
Luis Buñuel	3,2	7
Paz Vega	2,8	8
Carmen maura	2,4	9
Marisa Paredes	2,1	10
Carlos Saura	2,0	11
Julio Medem	1,6	12
Santiago Segura	1,6	13
Sergi Lopez	1,5	14
Otros	19,4	
Emitidos	100,0	



P11 : Cuáles son sus películas españolas favoritas?

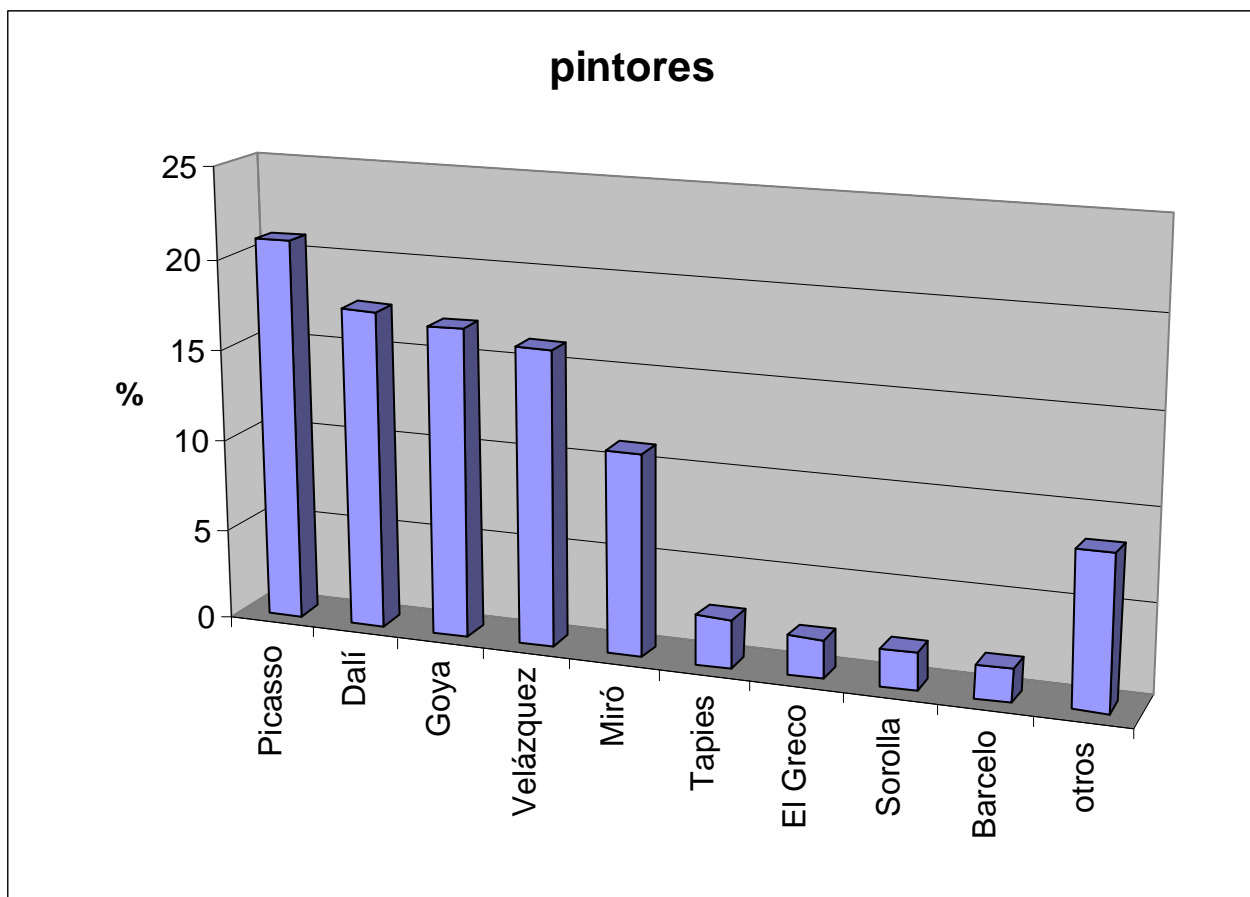
Film	%	Clasificación
Todo sobre mi Madre	12,9	1
Hable con ella	10,0	2
Tacones Lejanos	5,3	3
Tesis	4,8	4
Lucia y el sexo	4,6	5
Abre los ojos	4,5	6
Te doy mis ojos	4,2	7
Los otros	3,5	8
La mala educación	3,1	9
Los Lunes al Sol	2,8	10
Criá Cuervos	2,5	11
Mujeres al borde de un ataque de nervios	2,4	12
Jamón Jamón	2,1	13
Torrente	2,1	14
El otro lado de la cama	1,8	15
El bola	1,5	16
Otros	31,8	17
Emitidos	100,0	



• **El mundo de la pintura, del arte**

➤ P12 : Abordemos ahora el ámbito de la pintura. ¿Quiénes son sus pintores españoles favoritos? (Contemporáneos o no). Por favor, cite 2 o 3:

Pintor	%	Clasificación
Picasso	21,4	1
Dalí	20,4	2
Goya	18,0	3
Velásquez	15,3	4
Miró	10,9	5
Tapies	3,4	6
El Greco	2,0	7
Sorolla	1,7	8
Barceló	1,7	9
Otros	8,4	
Emitidos	100,0	



- **El mundo de la literatura**

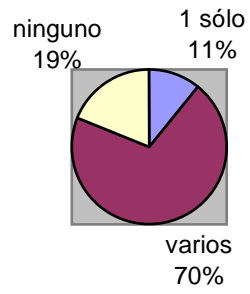
➤ P13 : Cuáles son los escritores españoles que usted ha leído y los que usted prefiere?

Escritor	%	Clasificación
Cervantes	11,0	1
García Lorca	9,8	2
Arturo Pérez Reverte	9,2	3
Manuel Vázquez Montalbán	5,2	4
Lucía Echevarría	3,4	5
Camilo José Cela	3,2	6
Javier Marías	2,4	7
Miguel Delibes	2,0	8
Almudena Grandes	1,8	9
Antonio Machado	1,6	10
Calderón de la Barca	1,6	11
Eduardo Mendoza	1,6	12
Antonio Gala	1,2	14
Otros	46	
Emitidos	100,0	

➤ P14 : ¿Ha leído algún libro (s) en español?

Lectura en español	%
Uno solo	10,7
Varios	70,3
Ninguno	19,0
Emitidos	100,0
En blanco	
Total	

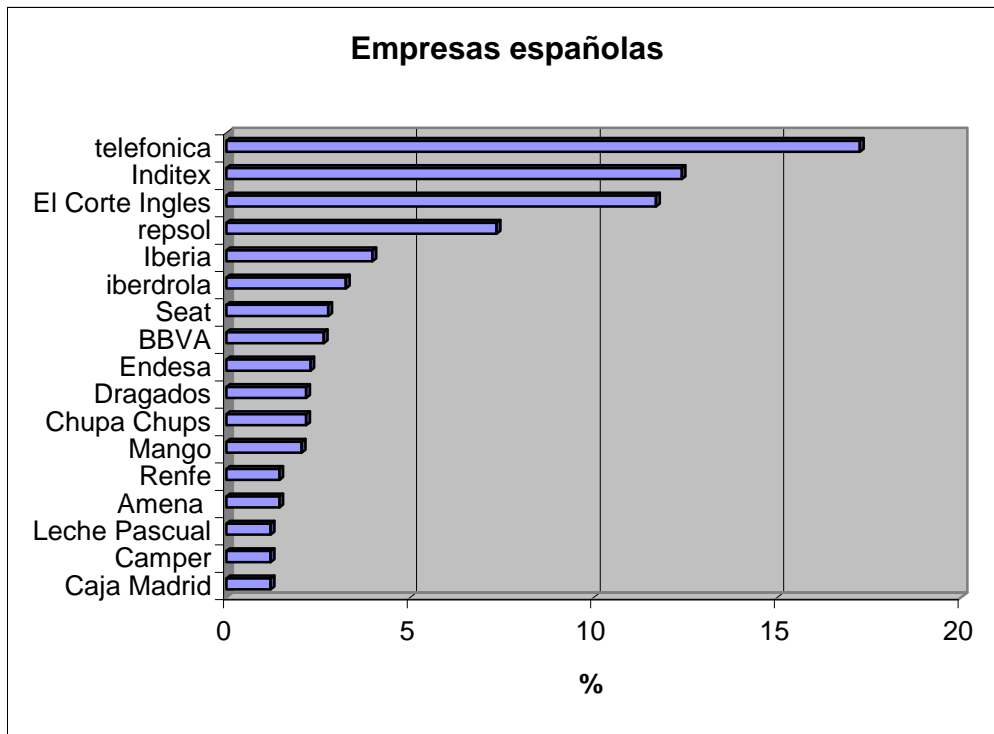
número de libros leídos en español



El mundo de la empresa

- P15 : Pasemos al mundo de la empresa. ¿Cuáles son las empresas españolas que usted conoce? Por favor, cite 2 o 3:

empresa	%
Telefónica	17,2
Inditex	11,0
El Corte Ingles	8,8
Repsol	7,4
Iberia	4,0
Iberdrola	3,3
SEAT	2,8
BBVA	2,7
Endesa	2,3
Chupa Chups	2,2
Dragados	2,2
Mango	2,1
Amena	1,4
RENFE	1,4
Caja Madrid	1,2
Camper	1,2
Leche Pascual	1,2
Otros	27,7
Emitidos	100,0



P16 :Cuál es la que le parece la más dinámica?

Empresa	%
Inditex	27,0
Telefónica	13,7
El Corte Ingles	11,0
Repsol	4,2
Iberia	3,8
SEAT	1,5
BBVA	2,3
Chupa Chups	2,7
Mango	2,3
Amena	1,5
Camper	2,3
Otros	27,8
Emitidos	100,0

- **El mundo de la política**

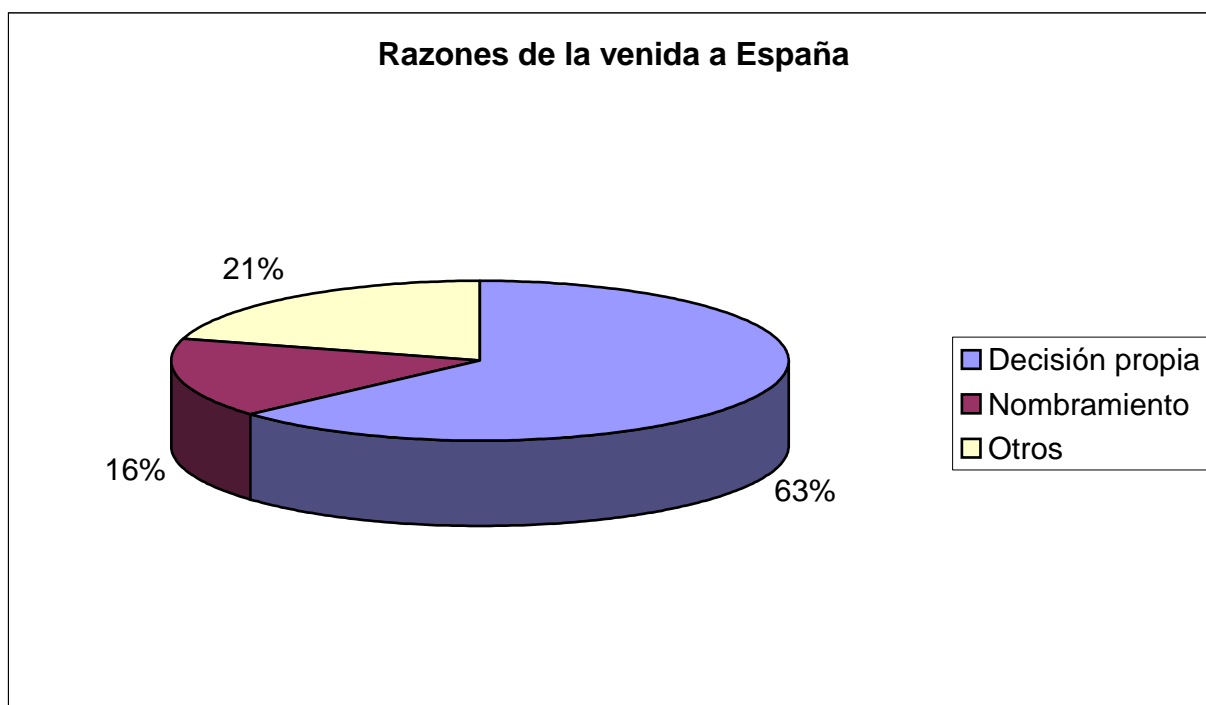
- ¿Puede citarnos a 3 personalidades políticas españolas que hayan influido determinadamente en la historia? (sobre todo en la historia de España).

político	%	Clasificación
Franco	27,4	1
Aznar	17,7	2
Felipe González	12,2	3
Juan Carlos I	8,5	4
Zapatero	8,0	5
Adolfo Suárez	4,2	6
Carlos V	4,1	7
Isabel la Católica	3,2	8
Reyes Católicos	1,9	9
Felipe II	1,2	10
Cristóbal Colon	1,1	11
Alfonso III	0,9	12
Otros	9,5	
Emitidos	100,0	

SU OPINIÓN SOBRE ESPAÑA Y LOS ESPAÑOLES

- P18 : ¿Su llegada a España dependió de su propia elección, de un nombramiento, u otro (concrete su respuesta)?

	%
Propia elección	63,3
Nombramiento	16,2
Otros	20,5
Emitidos	100,0



Tras un análisis de las respuestas "Otras" hemos agregado las respuestas individuales en algunas categorías, con lo que podemos detallar más las respuestas según refleja la siguiente tabla:

	%
Propia elección	63,3
Nombramiento	16,2
Estudios, ERASMUS	11,4
Familia/Pareja	5,2
Prácticas	2,6
Otros	1,3
Emitidos	100,0

- P19 : ¿Puede indicarnos las principales expectativas que a usted le motivaron? (Numere por orden de importancia 1: más importante a 4: menos importante)

expectativas	
Descubrir la cultura	1
Mejorar la lengua	2
El clima	3
La « marcha »	4

- A la inversa, ¿cuáles eran sus temores? (numere por orden de importancia de 1: más importante a 4: menos importante)

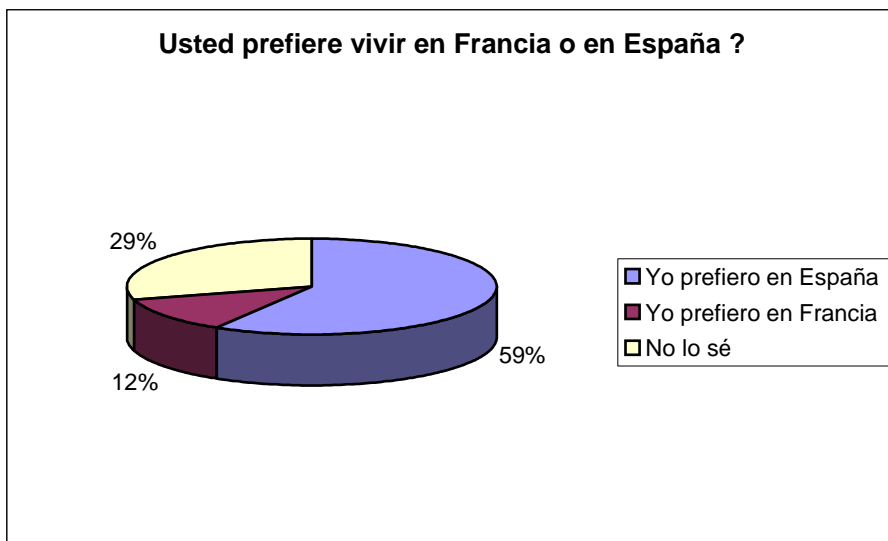
Temores	
Distanciamiento de su entorno (familiar)	1
Barrera de la lengua	2
Diferencia cultural	3
Rechazo anti-francés	4

- P21 : ¿Ahora que usted vive en España, sobre qué asuntos usted cambió de opinión? (especifique su respuesta)

He cambiado	En positivo %	En negativo %	Misma posición %
Vida cotidiana	57,5	4,9	37,6
La acogida	51,2	13,2	35,5
La seguridad	34,8	25,4	39,7
Apertura de espíritu	32,4	27,2	40,4
Coste de la vida	30,3	37,6	32,1

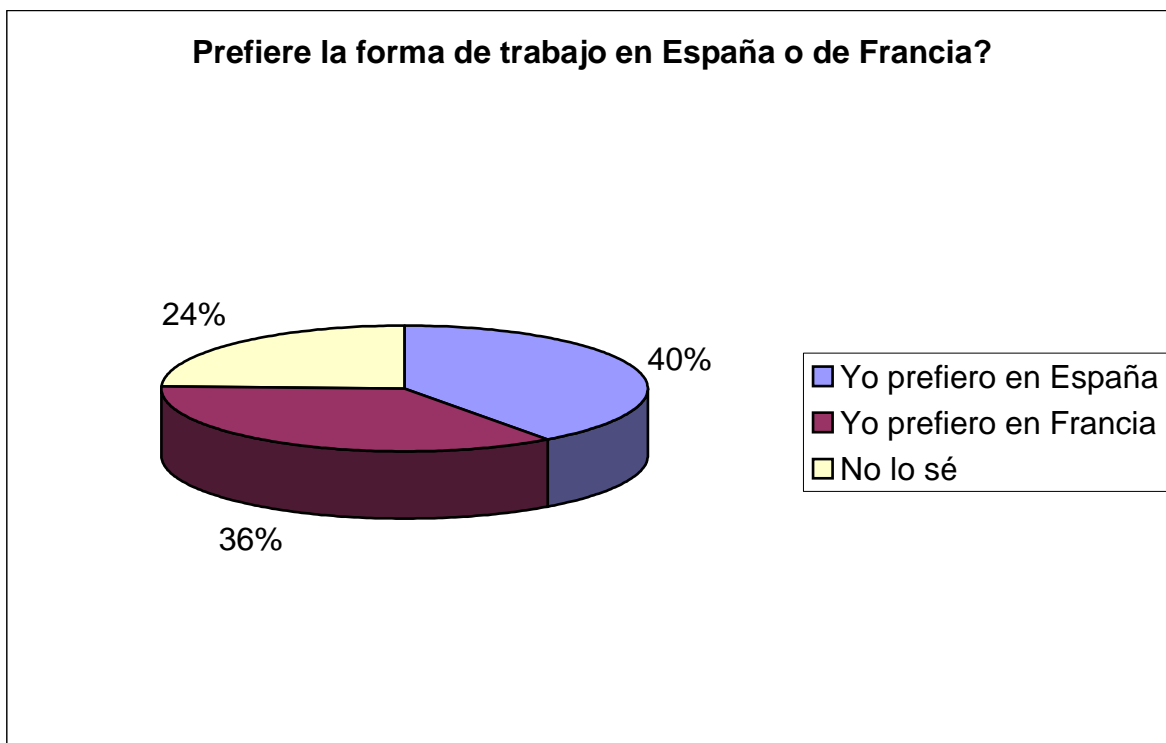
- P22 : ¿Usted prefiere la vida en España o en Francia? (especifique su respuesta)

	%
Prefiero España	58,5
Prefiero Francia	12,0
No lo sé	29,4
Emitidos	100,0



➤ P23 : ¿Usted prefiere la forma de trabajar de España o de Francia? (explique su respuesta)

	%
Prefiero España	40,1
Prefiero Francia	35,5
No lo sé	24,4
Emitidos	100



- P24 : En qué es mejor España respecto a Francia? (numere por orden de importancia 1 más importante a 4 menos importante)

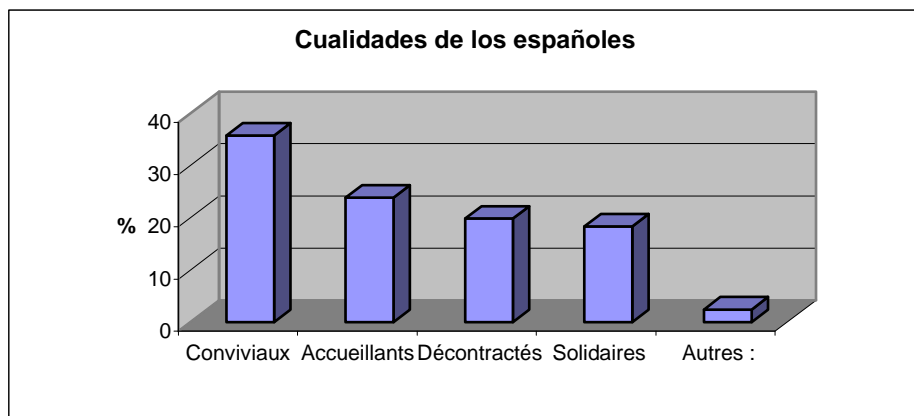
Los “plus” de España	Clasificación
Modo de vida	1
Clima	2
Dinamismo	3
Cohesión familiar	4

- P25 : En qué es mejor Francia respecto a España? (numere por orden de importancia de 1: más importante a 4: menos importante)

Los « plus » de Francia	clasificación
Beneficios sociales	1
Oferta cultural	2
Rigor	3
Apertura de espíritu	4

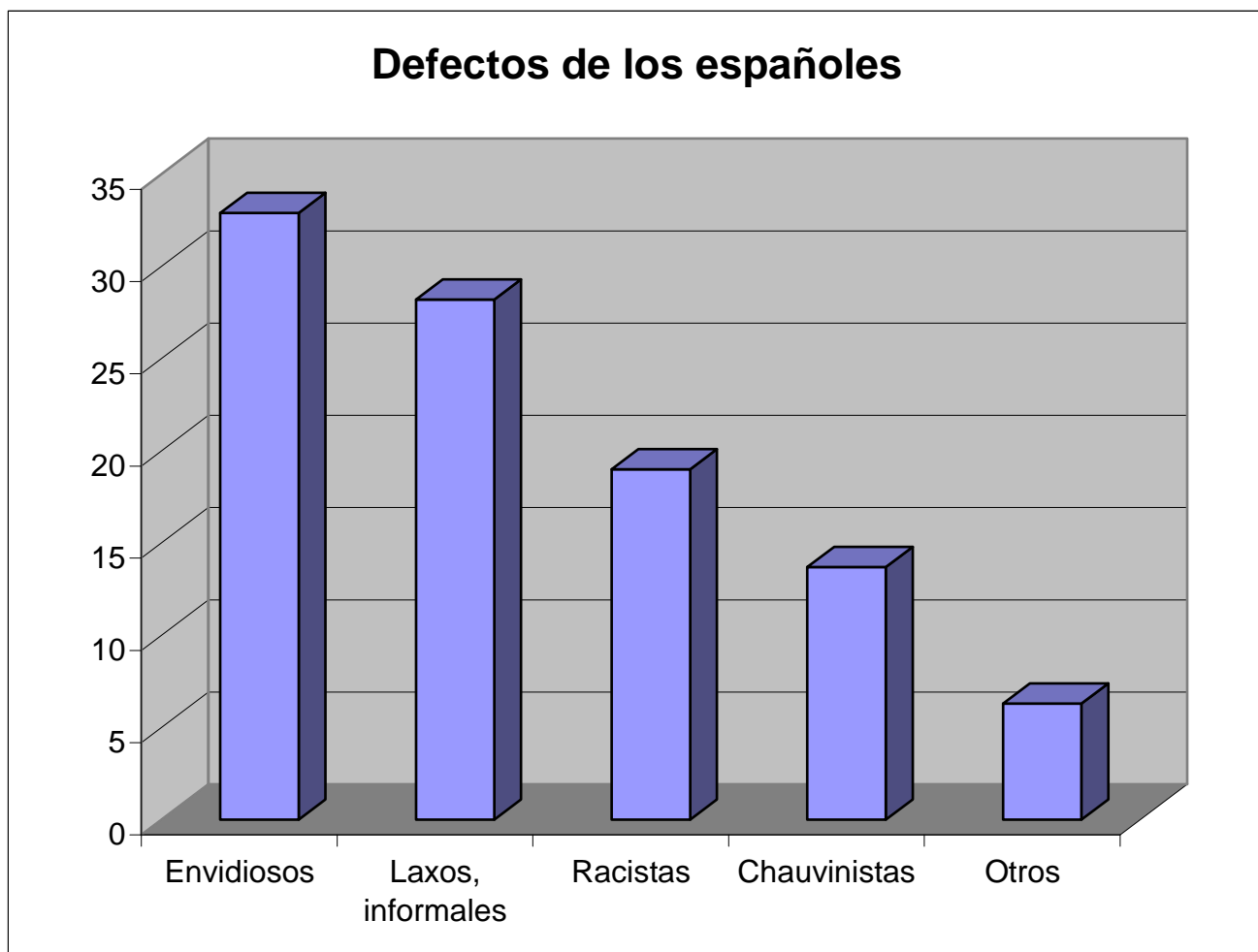
- P26 : Cuáles son las grandes cualidades de los españoles? ¿Nos puede indicar las dos más importantes? (numere sus dos respuestas)

Las cualidades de los españoles	%	Clasificación
Amistosos	35,7	1
Acogedores	23,8	2
Solidarios	18,3	3
Relajados	19,8	4
Otros	2,4	
Emitidos	100	



➤ P27 : ¿Cuáles son sus defectos? ¿Puede indicarnos los dos más importantes? (numere sus dos respuestas)

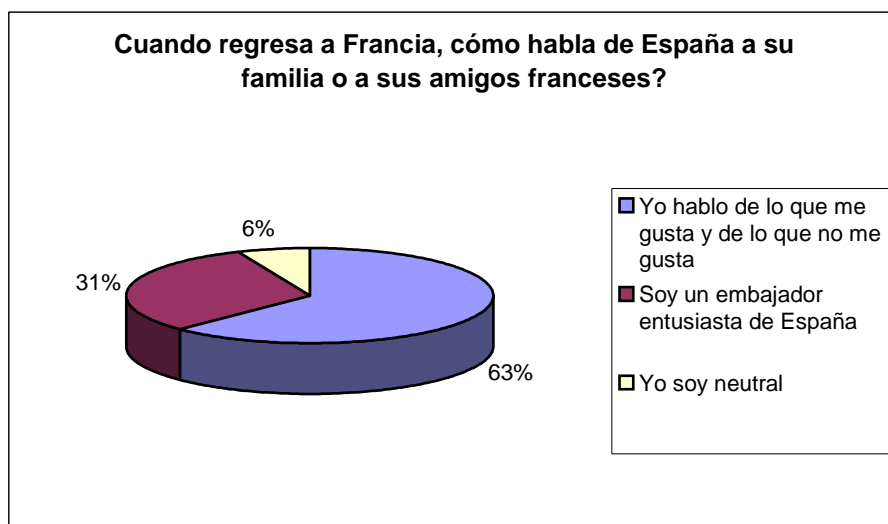
Los defectos de los españoles	%	Clasificación
Laxos, informales	28,2	1
Chovinistas	13,7	2
Racistas	19,0	3
Envidiosos	32,9	4
Otros	6,3	
Emitidos	100,0	



➤ P28 : ¿Cuándo regrese a Francia, cómo hablará de España a su familia o a sus amigos franceses? (especifique su respuesta)

Quando yo hablo de España en Francia...	%	Clasificació
---	---	--------------

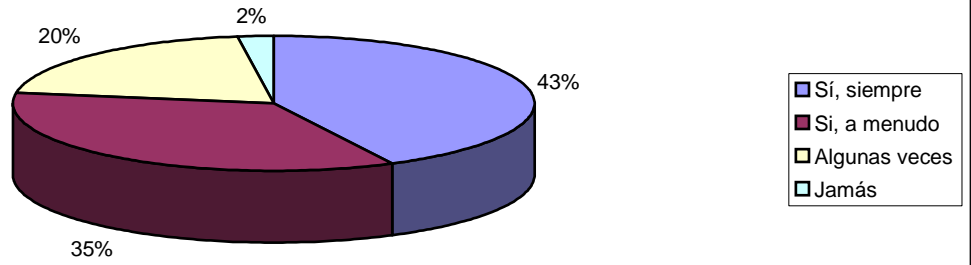
		n
Yo hablo de lo que me gusta y de lo que no me gusta	62,4	1
Yo soy un embajador entusiasta de España	31,2	2
Yo soy neutral	6,4	3
Emitidos	100,0	



- P29 : ¿Cuándo regresa a Francia, le gusta hacerle regalos de productos españoles a su familia o a sus amigos franceses? (especifique la respuesta)

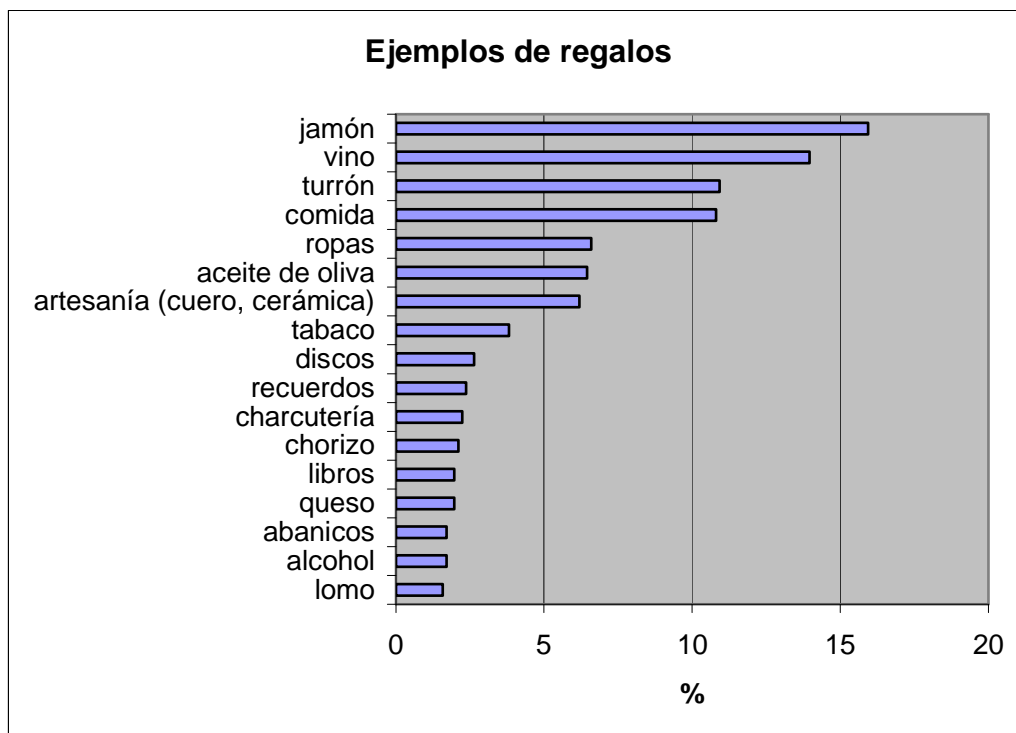
Hago regalos de productos españoles	%	Clasificación
Sí, siempre:	42,5	1
Sí, a menudo:	35,1	2
Solamente algunas veces:	20,1	3
Jamás	2,3	4
Emitidos	100,0	

Quando regresa a Francia, le gusta hacerle regalos de productos españoles a su familia o a sus amigos franceses?



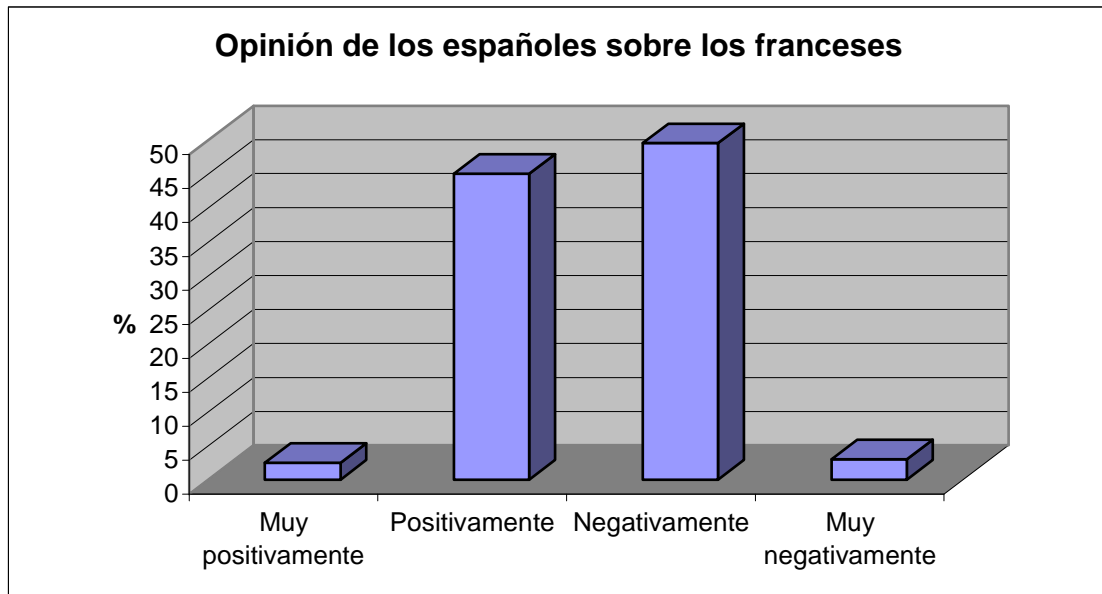
➤ P30 : ¿Podría darme tres ejemplos de regalos?

Regalo	%	Clasificación
Jamón	15,9	1
Vino	14,0	2
turrón	10,9	3
Comida	10,8	4
Ropas	6,6	5
aceite de oliva	6,5	6
Artesanía (cuero, cerámica)	6,2	7
Tabaco	3,8	8
Discos	2,6	9
Recuerdos	2,4	10
Charcutería	2,2	11
chorizo	2,1	12
Queso	2,0	13
Libros	2,0	14
Alcohol	1,7	15
abanicos	1,7	16
lomo	1,6	17
Otros	7,0	
Emitidos	100,0	



➤ P31 : Cómo cree que los españoles perciben a los franceses? (especifique su respuesta)

Actitud	%
Muy positivamente	2,5
Positivamente	45
Negativamente	49,5
Muy negativamente	3
Emitidos	100,0



➤ P32 : Por qué? Indique dos razones

Criterios positivos

- Cultura y modo de vida similar
- Glamour, refinamiento, « French Lover », vivedor
- Belleza de Francia
- Europa, país vecino

Criterios negativos

- Los españoles nos perciben como chovinistas, presuntuosos, arrogantes, despreciativos, altivos, superiores
- Razones históricas
- Competencia sobre los productos agrícolas y, económicos
- Potencia política